

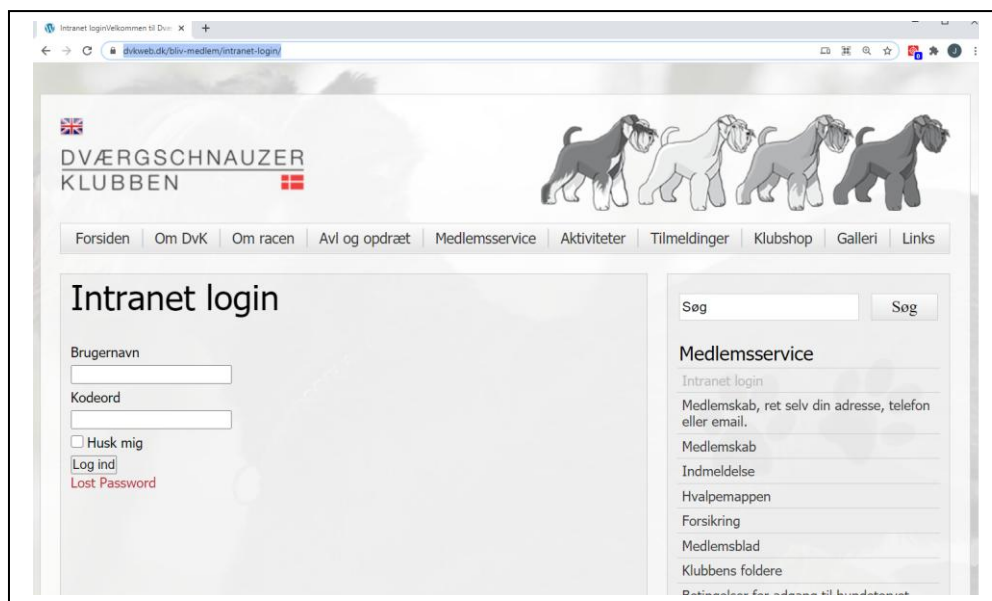
Vejledning i login på Dværghundeklubbens intranet.

Alle medlemmer der er registreret med en emailadresse i vores medlemsdatabase, har mulighed for at bruge vores intranet.

Lige nu indeholde vores intranet 2 punkter

1. Hanhundelisten, hanhundene bliver lagt ind efterhånden som de bliver tilmeldt
2. Dværghundeklubbens blad – der er mulighed for at læse det hos Epaper men også for at hente bladet ned i PDF format.

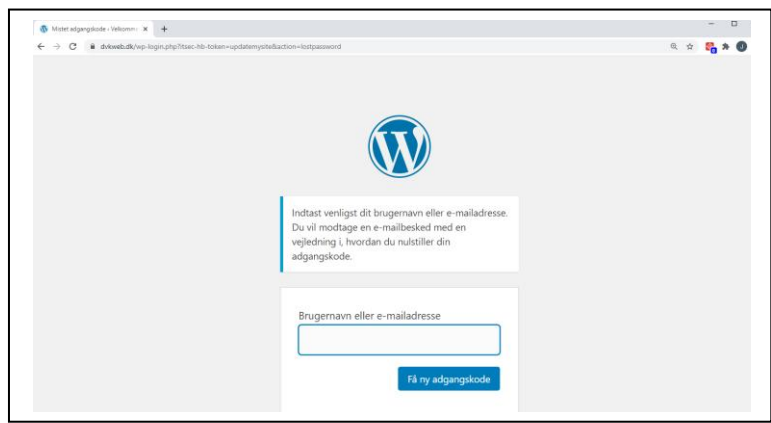
Jeg opretter medlemmerne i intranetsystemet med medlemsnummer som brugernavn.



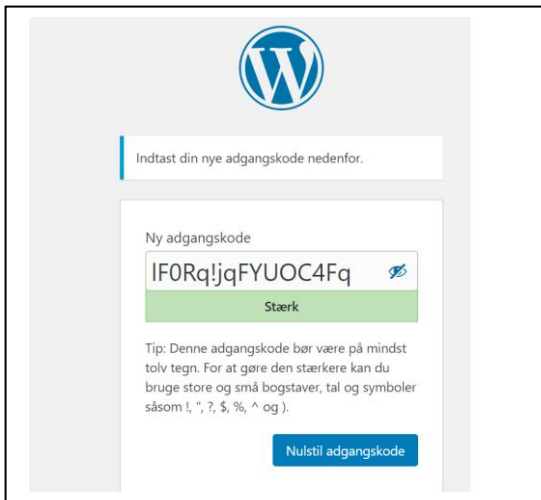
Det kodeord systemet tildeler automatisk, er ikke et man kan husk, derfor kan du selv lave dig et kodeord ved at trykke på "Lost Password"



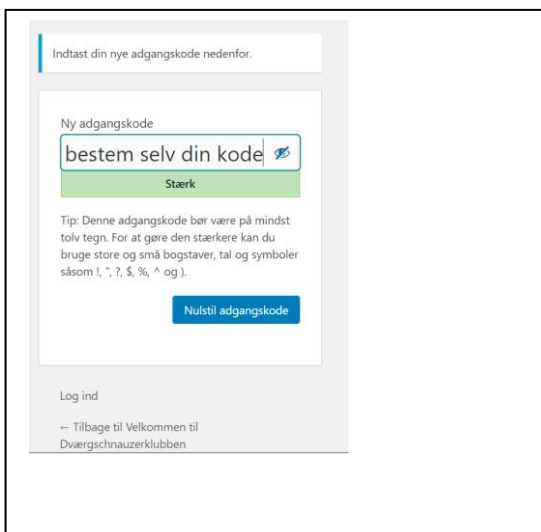
Så modtager du en email med et link (blå linie) som du klikker på



– og du kommer videre til et nyt billede hvor du indtaster dit medlemsnummer eller email.



I stedet for at bruge den foreslåede kode, kan du selv vælge hvad du vil bruge som kodeord.



Når du har skrevet den kode du vil bruge, klikker du på

Nulstil adgangskode



Din adgangskode er nu den du selv har valgt.

Klik på

Tilbage til velkommen til dværghschnauzerklubben

Så er du klar til at bruge vores intranet.